



Adı Soyadı : Sınıfı : No :

★ Aşağıdaki hikâyeyi öğrencimiz anlayana kadar sesli olarak birkaç kez okuyalım. Daha sonra öğrencimizden hikâyeyi hatırladığı kadarıyla anlatmasını isteyelim.

ADRES KARTI

Bir pazar günüydü. Babası İkranurları alışveriş merkezine götürdü. Önce oyun alanına gittiler. İkranur ağabeyleriyle oyun alanında doyasıya oynadı. Karınları acıkmaya başlayınca alışveriş merkezinin yemek bölümünde bir güzel karınlarını doyurdular. Yemekten sonra alışveriş yaptılar. İkranur'a da o çok istediği oyuncak ayıcığı aldılar. Daha sonra eve dönmek için alışveriş merkezinin otoparkına doğru yürümeye başladılar.

Alışveriş merkezi o kadar kalabalıktı ki İkranur bir mağazanın vitrininde duran oyuncaklara bakarken ailesini kaybetti.



Bir an panik yapar gibi oldu İkranur ama öyle sandığınız gibi korkup ağlamadı. Çünkü sınıfta hazırladıkları "Adres Kartı'nın cebinde olduğunu hatırladı. Vakit kaybetmeden yürüyen merdivenlerin başında bekleyen güvenlik görevlisinin yanına gitti. Kaybolduğunu söyleyerek ondan yardım isteği. Güvenlik görevlisi adres kartında yazılı telefon numarasından babasının numarasını aradı ve çok geçmeden İkranur ailesine kavuştu...

★ Öğrencimizin anlatımına uygun kutucuğu işaretleyelim.

Güzel anlattı.

Yardımcı oldum.

Biraz çalışmalıyız.



I. SINIF HİKÂYELİ HAFTA SONU ÇALIŞMASI

14. Hafta (18-22 Aralık)



Adı Soyadı : Sınıfı : No :

★ Öğrencimize soruları okuyalım. Sorunun cevabı olan görselin altındaki kutucuğa “ ✓ ” koymasını isteyelim.



Babası İkranurları nereye götürmüş?



Piknik alanı



Pazar



Alışveriş merkezi



İkranurlar alışveriş merkezinde önce hangi alana gitmişler?



Otopark



Yemek alanı



Oyun alanı



Alışveriş esnasında İkranur'a hangisini almışlar?



Topaç



Oyuncak ayıcık



Kamyon



İkranur kaybolduğunda kimden yardım istemiş?



Güvenlik görevlisi



Jandarma



Polis



I. SINIF HİKÂYELİ HAFTA SONU ÇALIŞMASI

14. Hafta (18-22 Aralık)



Adı Soyadı : Sınıfı : No :

★ Öğrencimizden noktaları okla gösterildiği şekilde birleştirip çalışmayı tamamlamasını isteyelim.

Cc Cc Cc Cc Cc Cc Cc Cc Cc

Cc

Cc

Cc

Cc

Cc

Pp Pp Pp Pp Pp Pp Pp Pp Pp Pp

Pp

Pp

Pp

Pp

Pp



I. SINIF HİKÂYELİ HAFTA SONU ÇALIŞMASI

14. Hafta (18-22 Aralık)



Adı Soyadı : Sınıfı : No :

★ Öğrencimizden noktaları okla gösterildiği şekilde birleştirip çalışmayı tamamlamasını isteyelim.

ac ac ac

ca ca ca

cam cam

uc uc uc

cu cu cu

cuk cuk

ip ip ip

pi pi pi

pis pis

up up up

pu pu pu

pul pul



I. SINIF HİKÂYELİ HAFTA SONU ÇALIŞMASI

14. Hafta (18-22 Aralık)



Adı Soyadı : Sınıfı : No :

★ Öğrencimizden verilen harf ve heceleri birleştirerek yazmasını isteyelim. Daha sonra yazdığı kelimeyi okuyarak uygun görselle eşleştirmesini isteyelim.

ba




ca



ge



ce



pey




nir



kö



pek



kap



lan





I. SINIF HİKÂYELİ HAFTA SONU ÇALIŞMASI

14. Hafta (18-22 Aralık)



Adı Soyadı : Sınıfı : No :

★ Öğrencimizle birlikte sayfayı inceleyelim. Öğrencimizden verilen heceleri okuyarak örnekteki gibi yazmasını isteyelim.

ko ca



koca

ge ce



cü ce



ka pı



so pa



pi de



ba cak



ce ket



ço cuk



per de



kep çe



dep rem



pe çe te



ge ce lik



pey nir ci





I. SINIF HİKÂYELİ HAFTA SONU ÇALIŞMASI

14. Hafta (18-22 Aralık)



Adı Soyadı : Sınıfı : No :

★ Öğrencimizle birlikte sayfayı inceleyelim. Öğrencimizden heceleri örneklerdeki gibi birleştirerek anlamlı kelimeler oluşturup yazmasını isteyelim. (Not: Bir heceyi birden fazla kelimedede yazabiliriz.)

| | | | | |
|-----|------|-----|-----|-----|
| ge | ce | ket | pa | ra |
| mi | gece | | | ket |
| ca | | | | çap |
| ba | | | | ki |
| cak | | | | tap |
| ka | | | | par |
| pı | | | | ke |
| nar | rak | yap | boz | pi |



I. SINIF HİKÂYELİ HAFTA SONU ÇALIŞMASI

14. Hafta (18-22 Aralık)



Adı Soyadı : Sınıfı : No :

★ Öğrencimize aşağıdaki metni hafta sonu her gün en az 5 defa sesli olarak okutup takip edelim. Metni verilen alana yazmasını isteyelim.

Pideci

Canan kitap okurken,

Canı pide istedi.

Cebine para koyup,

Ceketini giydi.

Pideciye koşturup,

Tüm pideleri yedi.

★ Öğrencimizden aşağıdaki kelimeleri okuyarak uygun görselle eşleştirmesini isteyelim.

ceket

çocuk

kepçe

perde





I. SINIF HİKÂYELİ HAFTA SONU ÇALIŞMASI

14. Hafta (18-22 Aralık)



Adı Soyadı : Sınıfı : No :

★ Öğrencimizden işlemleri örneğe göre yaparak sözlü olarak farklı şekillerde ifade etmesini isteyelim.

$$\begin{array}{r} 5 \\ + 4 \\ \hline \end{array}$$

$$\begin{array}{r} 7 \\ + 3 \\ \hline \end{array}$$

$$\begin{array}{r} 6 \\ + 6 \\ \hline \end{array}$$

$$\begin{array}{r} 9 \\ + 5 \\ \hline \end{array}$$

$$\begin{array}{r} 8 \\ + 7 \\ \hline \end{array}$$

$$\begin{array}{r} 10 \\ + 3 \\ \hline \end{array}$$

$$\begin{array}{r} 12 \\ + 5 \\ \hline \end{array}$$

$$\begin{array}{r} 13 \\ + 3 \\ \hline \end{array}$$

$$\begin{array}{r} 11 \\ + 6 \\ \hline \end{array}$$

$$\begin{array}{r} 15 \\ + 3 \\ \hline \end{array}$$

$$\begin{array}{r} 17 \\ + 2 \\ \hline \end{array}$$

$$\begin{array}{r} 10 \\ + 10 \\ \hline \end{array}$$

$$\begin{array}{r} 14 \\ + 6 \\ \hline \end{array}$$

$$\begin{array}{r} 11 \\ + 8 \\ \hline \end{array}$$

$$\begin{array}{r} 15 \\ + 5 \\ \hline \end{array}$$

★ Öğrencimizden aşağıdaki toplama işlemlerini yapmasını isteyelim.

$$4 + 0 = \dots$$

$$0 + 7 = \dots$$

$$6 + 0 = \dots$$

$$0 + 5 = \dots$$

$$11 + 0 = \dots$$

$$0 + 9 = \dots$$

$$12 + 0 = \dots$$

$$0 + 15 = \dots$$

$$20 + 0 = \dots$$

$$\begin{array}{r} 3 \\ + 0 \\ \hline \end{array}$$

$$\begin{array}{r} 0 \\ + 8 \\ \hline \end{array}$$

$$\begin{array}{r} 14 \\ + 0 \\ \hline \end{array}$$

$$\begin{array}{r} 0 \\ + 16 \\ \hline \end{array}$$

$$\begin{array}{r} 20 \\ + 0 \\ \hline \end{array}$$



I. SINIF HİKÂYELİ HAFTA SONU ÇALIŞMASI

14. Hafta (18-22 Aralık)



Adı Soyadı : Sınıfı : No :

★ “İkranur’un en sevdiği meyve acaba hangisidir?” Öğrencimizden aşağıdaki işlemlerin doğru cevabını takip ederek sorunun cevabını bulup işaretlemesini isteyelim.



$$\begin{array}{r} 7 \\ + 5 \\ \hline \end{array}$$

11

12

$$\begin{array}{r} 9 \\ + 4 \\ \hline \end{array}$$

$$\begin{array}{r} 11 \\ + 3 \\ \hline \end{array}$$

12

13

14

15

$$\begin{array}{r} 10 \\ + 6 \\ \hline \end{array}$$

$$\begin{array}{r} 12 \\ + 5 \\ \hline \end{array}$$

$$\begin{array}{r} 13 \\ + 0 \\ \hline \end{array}$$

$$\begin{array}{r} 14 \\ + 4 \\ \hline \end{array}$$

16

17

17

18

0

13

17

18



5N 1K ile Adım Adım Okuma Anlama



BU KİTAP KİMLER İÇİN

*1. sınıf ikinci dönem için

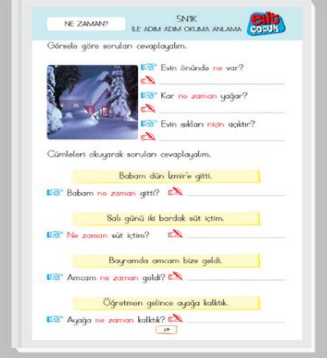
*2 ve 3. sınıflar için

*Okuduğunu anlama
güçlüğü yaşayan
öğrencilerimiz için

*Destek eğitim odasında
okuma anlama
çalışmaları için

*Özel eğitim sınıflarında
okuma anlama çalışmaları
için

İç Sayfa Örneklerimiz



Hasan Yıldırım

Yönlendirme İçin Parmak İzine Dokununuz.



Kitabı İncele



Siteden Sipariş



Whatsapp Sipariş