



Adı Soyadı : Sınıfı : No :

★ Aşağıdaki hikâyeyi öğrencimiz anlayana kadar sesli olarak birkaç kez okuyalım. Daha sonra öğrencimizden hikâyeyi hatırladığı kadarıyla anlatmasını isteyelim.

ADA'NIN SORUMLULUĞU

Ada'nın o akşam ödevlerini yaptıktan sonra çantasını hazırlaması gerekiyordu. Annesi defalarca söylemişti ama Ada her defasında 'Biraz sonra hazırlarım.' dedi. Saat ilerleyince Ada'nın uykusu geldi ve çantasını hazırlayamadı. Sabah olduğunda ise geç uyanan Ada, acele ile kahvaltısını yaptı, çantasını alıp okula gitti.

İlk ders başlamak üzereydi. Ada akşam çantasını hazırlamadığını hatırladı. 'Acaba dünden çantamda hangi ders araç gereçlerim var?' diye düşünerek çantasını açtı. Ada çantasını açar açmaz bir de ne görsün? Ders kitaplarının üzerinde annesinin küçük bir notu var:

'Canım kızım, bu seferlik çantanı ben hazırladım. Ancak biliyorsun ki bu senin sorumluluğundur. Sorumluluklarını yerine getirmediğin her durumda birileri sana yardımcı olamayabilir. Bu nedenle biraz daha dikkatli olmalısın. Gözlerimden öpüyorum. İyi dersler...'

Bu olay Ada'ya iyi bir ders olmuştu. O günden sonra Ada, akşamları çantasını hazırlamadan uyumadı...



Öğrencimizin anlatımına uygun kutucuğu işaretleyelim.

Güzel anlattı.

Yardımcı oldum.

Biraz çalışmalıyız.



I. SINIF HİKÂYELİ HAFTA SONU ÇALIŞMASI

12. Hafta (4-8 Aralık)



Adı Soyadı : Sınıfı : No :

★ Öğrencimize soruları okuyalım. Sorunun cevabı olan görselin altındaki kutucuğa “ ✓ ” koymasını isteyelim.



Ödevlerini yaptıktan sonra Ada'nın ne yapması gerekiyormuş?



Dişlerini fırçalaması



Kitap okuması



Çantasını hazırlaması



Saat ilerleyince Ada niçin çantasını hazırlayamamış?



Uykusu geldiği için



Misafir geldiği için



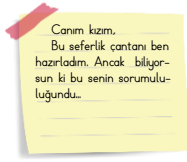
Oyun oynadığı için



Ada sınıfta çantasını açar açmaz ne görmüş?



Mektup



Küçük bir not



Hediye kutusu



Ada'nın çantasını kim hazırlamış?



Annesi



Babası



Ablası



I. SINIF HİKÂYELİ HAFTA SONU ÇALIŞMASI

12. Hafta (4-8 Aralık)



Adı Soyadı : Sınıfı : No :

★ Öğrencimizden noktaları okla gösterildiği şekilde birleştirip çalışmayı tamamlamasını isteyelim.

Ss Ss Ss Ss Ss Ss Ss Ss Ss Ss

Ss

Ss

Ss

Bb Bb Bb Bb Bb Bb Bb Bb Bb

Bb

Bb

Bb

Zz Zz Zz Zz Zz Zz Zz Zz

Zz

Zz

Zz



I. SINIF HİKÂYELİ HAFTA SONU ÇALIŞMASI

12. Hafta (4-8 Aralık)



Adı Soyadı : Sınıfı : No :

★ Öğrencimizden noktaları okla gösterildiği şekilde birleştirip çalışmayı tamamlamasını isteyelim.

İS İS İS

Sİ Sİ Sİ

SİZ SİZ

OB OB OB

BO BO BO

BOZ BOZ

İZ İZ İZ

Zİ Zİ Zİ

ZİL ZİL

BOZA BOZA

SIZI SIZI

BİLEZİK BİLEZİK



I. SINIF HİKÂYELİ HAFTA SONU ÇALIŞMASI

12. Hafta (4-8 Aralık)



Adı Soyadı : Sınıfı : No :

★ Öğrencimizden verilen harf ve heceleri birleştirerek yazmasını isteyelim. Daha sonra yazdığı kelimeyi okuyarak uygun görselle eşleştirmesini isteyelim.

sa



at



sa



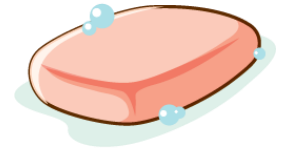
bun



seb



ze



ki




raz



yıl



dız





I. SINIF HİKÂYELİ HAFTA SONU ÇALIŞMASI

12. Hafta (4-8 Aralık)



Adı Soyadı : Sınıfı : No :

★ Öğrencimizle birlikte sayfayı inceleyelim. Öğrencimizden verilen heceleri okuyarak örnekteki gibi yazmasını isteyelim.

kı sa



kısa

bo ya



boya

ku zu



kuzu

so ru



soru

bi na



binan

ya zı



yaız

se rin



serin

ba lık



balık

ka zak



kazak

sor ma



sorma

ban yo



banjo

zur na



zuruna

sa la ta



salata

ba li na



balina

Ze ki ye



zekiye



I. SINIF HİKÂYELİ HAFTA SONU ÇALIŞMASI

12. Hafta (4-8 Aralık)



Adı Soyadı : Sınıfı : No :

★ Öğrencimizle birlikte sayfayı inceleyelim. Öğrencimizden heceleri örneklerdeki gibi birleştirerek anlamlı kelimeler oluşturup yazmasını isteyelim. (Not: Bir heceyi birden fazla kelimedede yazabiliriz.)

ma	sa	at	es	ki
kas	masa	saat	ra	
su			ket	
na			bu	
maz			run	
bo			lon	
ya			ba	
zı	kın	bar	ki	lık



I. SINIF HİKÂYELİ HAFTA SONU ÇALIŞMASI

12. Hafta (4-8 Aralık)



Adı Soyadı : Sınıfı : No :

★ Öğrencimize aşağıdaki metni hafta sonu her gün en az 5 defa sesli olarak okutup takip edelim. Metni verilen alana yazmasını isteyelim.

Sebze

Sebzeler yararlıdır.

Sürekli tüketelim.

Sebzesiz olmaz.

Bol bol yiyelim.


Sebzeyle büyüyelim.

★ Öğrencimizden aşağıdaki kelimeleri okuyarak uygun görselle eşleştirmesini isteyelim.

on bir

sekiz

dokuz





I. SINIF HİKÂYELİ HAFTA SONU ÇALIŞMASI

12. Hafta (4-8 Aralık)



Adı Soyadı : Sınıfı : No :

★ Öğrencimizden görsellere göre altlarındaki işlemleri örnekteki gibi yapmasını isteyelim.



$$5 + 3 = 8$$



$$\square + \square = \square$$



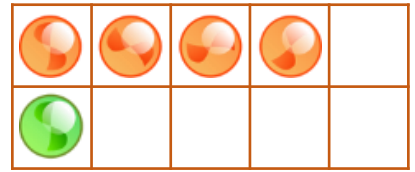
$$\square + \square = \square$$



$$\square + \square = \square$$



$$\square + \square = \square$$



$$\square + \square = \square$$

★ Öğrencimizden işlemleri yaparak işlemlere uygun modeller oluşturmasını isteyelim.



$$4 + 2 = \square$$

$$5 + 3 = \square$$

$$4 + 4 = \square$$

★ Öğrencimizden aşağıdaki işlemleri yapmasını isteyelim.

$$3 + 2 = \dots$$

$$4 + 1 = \dots$$

$$5 + 2 = \dots$$

$$4 + 3 = \dots$$

$$6 + 1 = \dots$$

$$3 + 3 = \dots$$

$$5 + 1 = \dots$$

$$6 + 2 = \dots$$

$$5 + 4 = \dots$$

$$6 + 3 = \dots$$

$$5 + 5 = \dots$$

$$7 + 3 = \dots$$



I. SINIF HİKÂYELİ HAFTA SONU ÇALIŞMASI

12. Hafta (4-8 Aralık)



Adı Soyadı : Sınıfı : No :

★ Öğrencimizden toplama işlemlerini yaparak işlemlerin sonucuna göre boyama çalışmasını yapmasını isteyelim.

Kırmızı

$2 + 1 = \dots\dots$

Pembe

$3 + 3 = \dots\dots$

Mavi

$3 + 2 = \dots\dots$

Sarı

$5 + 3 = \dots\dots$

Mor

$4 + 3 = \dots\dots$

Yeşil

$5 + 4 = \dots\dots$

