



2. SINIF MATEMATİK

Bölme İşlemi Yapalım - I



Adı Soyadı : Sınıfı : No :

★ Aşağıdaki işlemleri örnekteki gibi yapalım.

9 kuşu 3 ağaca eşit olarak
paylaştıralım.




$$9 - 3 = 6 \Rightarrow 1. \text{ paylaştırma}$$

$$6 - 3 = 3 \Rightarrow 2. \text{ paylaştırma}$$

$$3 - 3 = 0 \Rightarrow 3. \text{ paylaştırma}$$

$$9 \div 3 = 3$$

8 kalemi 2 çocuğa eşit olarak
paylaştıralım.



$$\dots - \dots = \dots \Rightarrow 1. \text{ paylaştırma}$$


$$\dots - \dots = \dots \Rightarrow 2. \text{ paylaştırma}$$

$$\dots - \dots = \dots \Rightarrow 3. \text{ paylaştırma}$$

$$\dots - \dots = \dots \Rightarrow 4. \text{ paylaştırma}$$

$$\dots \div \dots = \dots$$

20 çiçeği 5 saksıya eşit olarak
paylaştıralım.



$$\dots - \dots = \dots \Rightarrow 1. \text{ paylaştırma}$$


$$\dots - \dots = \dots \Rightarrow 2. \text{ paylaştırma}$$

$$\dots - \dots = \dots \Rightarrow 3. \text{ paylaştırma}$$

$$\dots - \dots = \dots \Rightarrow 4. \text{ paylaştırma}$$

$$\dots \div \dots = \dots$$

16 nalı 4 ata eşit olarak
paylaştıralım.



$$\dots - \dots = \dots \Rightarrow 1. \text{ paylaştırma}$$

$$\dots - \dots = \dots \Rightarrow 2. \text{ paylaştırma}$$

$$\dots - \dots = \dots \Rightarrow 3. \text{ paylaştırma}$$

$$\dots - \dots = \dots \Rightarrow 4. \text{ paylaştırma}$$

$$\dots \div \dots = \dots$$



2. SINIF MATEMATİK


Bölme İşlemi Yapalım - 2



Adı Soyadı : Sınıfı : No :

★ Aşağıdaki bölme işlemlerini şekil çizerek örnekteki gibi yapalım.

$8 \div 4 = 2$



$6 \div 3 = \dots$

$4 \div 4 = \dots$

$10 \div 2 = \dots$

$12 \div 3 = \dots$

$14 \div 2 = \dots$

$8 \div 2 = \dots$

$6 \div 2 = \dots$

$10 \div 5 = \dots$

$15 \div 3 = \dots$

$16 \div 4 = \dots$

$18 \div 2 = \dots$

$20 \div 5 = \dots$

$12 \div 4 = \dots$

$18 \div 3 = \dots$

$24 \div 4 = \dots$

$20 \div 4 = \dots$

$21 \div 3 = \dots$



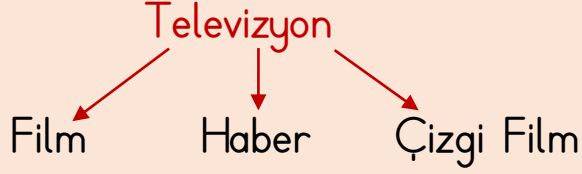
2. SINIF TÜRKÇE

Kelimelerin Yaptığı Çağrışımlar - I



Adı Soyadı : Sınıfı : No :

Bilgi Kutusu: Bir kelimeyi okuduğumuz veya duyduğumuz zaman bize hatırlattığı, zihnimizde canlandırdığı kelimelere kelimenin çağrışımları denir.




★ Aşağıdaki görsellerin çağrıştırdığı kelimeleri örnekteki gibi yazalım.



meyve

kök





2. SINIF TÜRKÇE

Kelimelerin Yaptığı Çağrışımlar - 2



Adı Soyadı : Sınıfı : No :

★ Aşağıdaki kelimelerin çağrıştırdıklarını örnekteki gibi yazalım.

sınıf
ders
öğretmen

park

baba

yatak

aile

kalem

oyuncak

mutfak

market

araba

arı

göz

★ Aşağıdaki kelimelerin hangi kelimeyi çağrıştırdığını yazalım.

peynir
yoğurt

ayakkabı
çorap

eldiven
atki

yumurta
yuva

kaşık
bardak

anne
baba

öğretmen
müdür

salıncak
kaydırak



2. SINIF HAYAT BİLGİSİ

Atatürk'ün Çocukluğu



Adı Soyadı : Sınıfı : No :

★ Atatürk'ün ve aile bireylerinin fotoğraflarının altlarına isimlerini yazalım.



★ Aşağıdaki ifadelerden doğru olanlar için soldaki, yanlış olanlar için sağdaki harfi boyayarak şifreyi çözelim.

D	Y	İfade
A	T	Atatürk Selanik'te doğmuştur.
Ü	T	Kız kardeşinin adı Zübeyde Hanım'dır.
A	R	Babası vefat edince dayısının çiftliğine gitmişler.
T	K	Atatürk küçüklüğünden beri asker olmak istiyormuş.
Ü	İ	Atatürk çok çalışkan ve başarılı bir öğrenciymiş.
Y	R	Matematik öğretmeni ona 'Atatürk' ismini vermiş.
K	E	Atatürk subay olarak orduya katılmıştır.

Gizli Sözcük



--	--	--	--	--	--	--	--

★ Atatürk'ün çocukluk anılarını araştırarak bir tanesini yazalım.

.....

.....

.....

.....